



Strategija. Efektyvumas. Vertė

Kur Lietuvos gyventojai ketina atostogauti 2014 m.?

Reprezentatyvios Lietuvos gyventojų apklausos rezultatai

2014 kovas
Vilnius

Tyrimo rezultatai (1): atostogų planai 2014 m.

Tyrimo tikslas – įvertinti, kur Lietuvos gyventojai atostogavo ar ketina atostogauti 2014 m.
Tyrimo metu apklausta 1008 15-74 m. amžiaus Lietuvos gyventojų.

- Šiomet **ketina atostogauti** (arba jau atostogavo) **gerokai daugiau kaip pusė** (66 proc.) Lietuvos gyventojų, tačiau **trečdalis šalies gyventojų** šiais metais neatostogaus. **Daugiau kaip pusė** apklaustųjų planuoja atostogas praleisti **Lietuvoje, mažiau nei penktadalis** – atostogaus **užsienyje**.
- **Vasara** – **populiariausias atostogų laikas tarp Lietuvos gyventojų**. Didžioji dalis atostogas planuojančių šalies gyventojų, ilsėtis tiek Lietuvoje, tiek užsienyje ketina vasaros mėnesiais. Tačiau beveik penktadalis **užsienyje** atostogauti ketinančių Lietuvos gyventojų į svečias šalis **ketina vykti pavasarį**, apie šeštadalį – **rudeni**.
- **Lietuvoje žmonės ilsisi kurortuose ir soduose**. **Beveik pusė** atostogas planuojančių **Lietuvoje** ilsėtis ketina **kurortuose** arba **namuose, sode**; ketvirtadalis – atostogas ketina praleisti savo sodyboje, poilsio apartamentuose. **Kaimo turizmo sodybos atostogoms tarp Lietuvos gyventojų nėra itin populiarios** – jose ilsėtis ketina mažiau nei dešimtadalis Lietuvoje atostogus planuojančių gyventojų.
- **Pajūrio kurortai** – **populiariausi** tarp Lietuvos gyventojų: didžioji dalis (60,3 proc.), savaitės ir ilgesnes atostogas planuojantys kurortuose, ketina vykti į **Palangą**, **trečdalis** – į **Šventąją**, **šeštadalis** – į **Neringą**. **Druskininkai** – **ketvirtas pagal populiarumą** Lietuvos kurortas, jame ketina atostogauti 6,9 proc. Lietuvos kurortus atostogoms besirenkančių šalies gyventojų.

Tyrimo rezultatai (2): poilsis su nakvyne savaitgaliais ir švenčių dienomis 2014 m.

- **Poilsiauti su nakvyne savaitgaliais ar švenčių dienomis 2014 m. ketina mažiau nei pusė (47 proc.) Lietuvos gyventojų.**
- **Trečdalis gyventojų, ketinančių ilsėtis savaitgaliais (švenčių dienomis) su nakvyne, turi ketinimų praleisti savaitgalį užsienyje. Bent vieną kartą per metus į užsienį savaitgaliui išvykti ketina apie šeštadalį poilsiauti savaitgaliais ketinančių Lietuvos gyventojų, panašus skaičius ir ketinančių užsienyje savaitgalį ilsėtis 2-3 kartus per metus.**
- **Lietuvos gyventojai mėgsta savaitgalio išvykas su nakvyne ir palyginti dažnai keliauja po Lietuvą. Beveik visi, 2014 m. planuojantys savaitgalio išvykas su nakvyne, ketina ilsėtis Lietuvoje. Bent kartą per metus Lietuvoje savaitgalį su nakvyne ketina praleisti kiek mažiau nei ketvirtadalis į poilsines išvykas savaitgaliais planuojančių vykti Lietuvos gyventojų, apie trečdalį gyventojų ketina ilsėtis 2-3 kartus per metus, o 4 ir daugiau savaitgalius su nakvyne planuoja 44,1 proc. gyventojų.**
- **Kurortai – ne tik atostogoms, bet ir savaitgaliams. Savaitgalio išvykoms su nakvyne Lietuvoje šalies gyventojai labiausiai linkę rinktis Lietuvos kurortus, savo sodybas ar poilsio apartamentus: pusė šalies gyventojų savaitgalio išvykoms renkasi kurortus, apie trečdalį ketina ilsėtis savo sodybose, o ketvirtadalis poilsiauti su nakvyne savaitgalį Lietuvoje planuoja sode.**

Tyrimo rezultatai (3): Lietuvos kurortų vertinimas

- Lietuvos gyventojams patraukliausi kurortai – **Druskininkai ir Neringa**, taip pat gerai vertinami **Trakai ir Palanga**. Birštonas, kaip Anykščiai, Zarasai ir Ignalina, gyventojų priskiriamas vidutiniams kurortams.
- **Druskininkai – universalus kurortas**: jį gerai vertina **visų amžiaus grupių asmenys**, tačiau geriausiai vertina **vyresni** šalies gyventojai, ir yra labiau mėgstamas tarp **našlių, gyvenančių atskirai ar išsiskyrusių asmenų**, taip pat – **gyvenančių kartu nesusituokusių** šalies gyventojų.
- **Neringa** – taip pat **mėgstama įvairaus amžiaus gyventojų**, bet geriausiai šį kurortą vertina vidutinio ir vyresnio amžiaus gyventojai. **Neringą mėgsta tiek vienišiai (išsiskybę, našlaujantys asmenys), tiek poros**, kiek mažiau šį kurortą mėgsta viengungiai.
- Trakus **kiek geriau vertina jaunesni** asmenys (15-29 m. amžiaus), taip pat **gyvenantys kartu nesusituokę** (partnerystėje) asmenys.
- **Palanga – neturinčių antrosios pusės, taip pat jaunuolių ir brandaus amžiaus asmenų kurortas**. Palangą **geriau vertina jauniausi** respondentai (15-19 m. amžiaus asmenys), ir **vyresnio amžiaus gyventojai** (50-74 m. amžiaus asmenys).
- **Birštonas – kurortas vyresniems**. Birštoną **geriausiai vertina vyresnio amžiaus ir našlaujantys asmenys**.

Tyrimo rezultatai (4): 2012 m. ir 2014 m. gyventojų atostogų planų palyginimas

- **Neatostogaujančių Lietuvos gyventojų dalis**, lyginant 2012 m. ir 2014 m. tyrimų rezultatus, išliko beveik ta pati: **trečdalis** šalies gyventojų **neatostogauja**, tačiau atostogaujantieji **atostogauja daugiau ir įvairiau** – didesnė gyventojų dalis atostogas planuoja **ir Lietuvoje, ir užsienyje**.
- **Gyventojai renkasi įvairesnes atostogų vietas Lietuvoje** - namai ir sodas **nebėra populiariausia atostogų vieta**. Lyginant su 2012 m., 2014 m. ženkliai **sumažėjo atostogaujančių namuose ir sode** gyventojų dalis bei ženkliai išaugo gyventojų dalis, atostogas planuojanti **savo sodybose ir apartamentuose**. **2014 m. daugiau bus atostogaujama Lietuvos kurortuose, kaimo turizmo sodybose**.
- **Kurortų vidutiniai vertinimai pagerėjo, bet jų patrauklumo eiliškumas nepasikeitė**: Lietuvos gyventojai tiek 2012 m., tiek 2014 m. **patraukliausiais** Lietuvos kurortais laiko **Druskininkus ir Neringą**, taip pat **Trakus ir Palangą**.

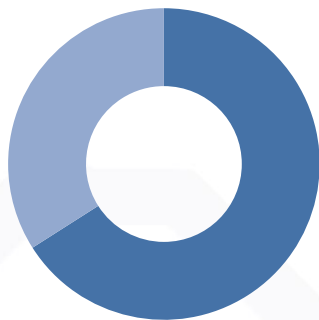
Lietuvos gyventojų atostogų planai 2014 m.

Kur ketinate atostogauti šiais metais (ar jau atostogavote)? (1)

% nuo visų apklaustųjų (N=1008)

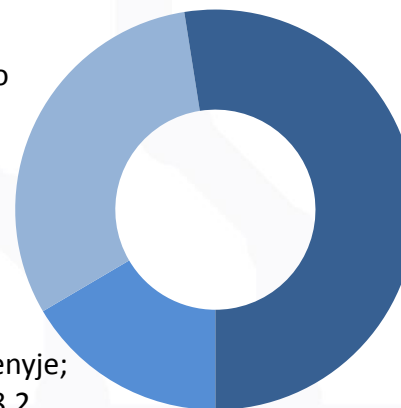
VISI

Neatostogavo
ir neketina ;
34,0



Ketina
atostogauti
(arba jau
atostogavo);
66,0

Neatostogavo
ir neketina;
34,0



Lietuvoje;
57,6

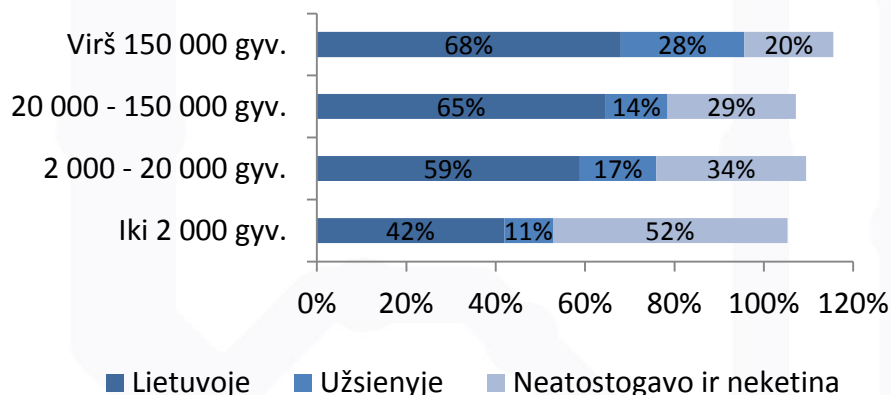
Užsienyje;
18,2

- **Trečdalis** Lietuvos gyventojų neatostogavo ir **neketina atostogauti** 2014 m., du trečdaliai – turi planų atostogoms
- **Lietuvoje** šiais metais ketina **atostogauti** (atostogavo) **daugiau kaip pusė apklaustųjų**
- Tik **mažiau nei penktadalis** Lietuvos gyventojų ketina 2014 m. atostogą praleisti **užsienyje**

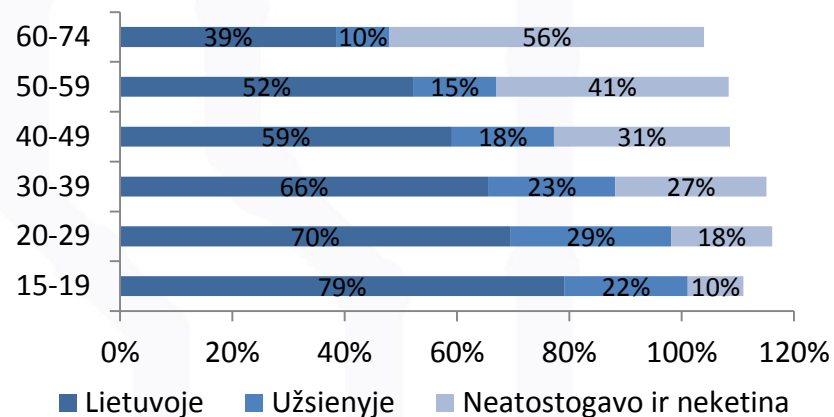
Kur ketinate atostogauti šiais metais (ar jau atostogavote)? (2)

% nuo visų apklaustųjų (N=1008)

PAGAL GYVENAMOSIOS VIETOVĖS DYDĮ



PAGAL AMŽIŲ

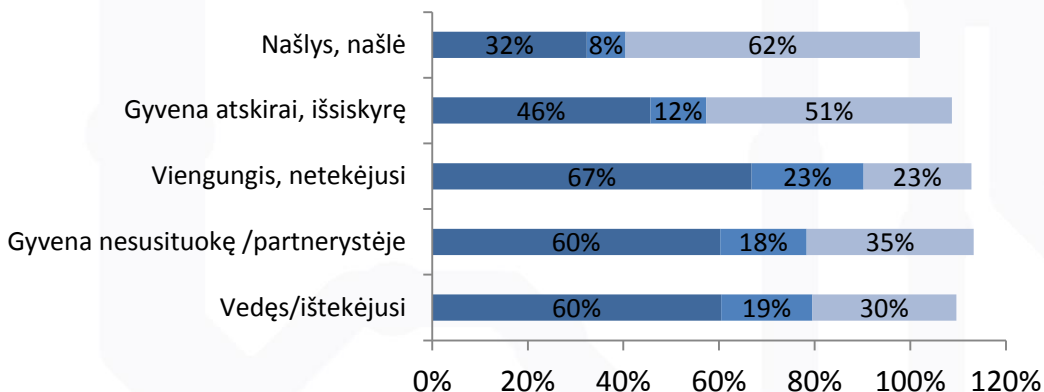


- **Atostogas planuoja labiau didesnių miestų gyventojai.** Atostogauti Lietuvoje labiau ketina tiek miestų ir didmiesčių gyventojai (gyvenantys didesnėse nei 20 tūkst. gyventojų turinčiose vietovėse), tiek mažesnių miestų (turinčių nuo 2 iki 20 tūkst. gyventojų) respondentai. Užsienyje labiau ketina atostogauti didmiesčių (virš 150 tūkst. gyventojų) respondentai. Daugiau kaip pusė nedidelių gyvenamųjų vietovių gyventojai (iki 2000 gyv.) 2014 m. dar šiais metais neatostogavo ir neketina atostogauti
- **Amžiui bėgant – atostogų mažėja.** Tiek Lietuvoje, tiek užsienyje daugiau atostogauja jaunesnio ir vidutinio amžiaus gyventojų. Jei užsienyje atostogas planuoja kiek mažiau nei trečdalis 20-29 m. amžiaus gyventojų, tai tarp 60-74 m. amžiaus gyventojų tik dešimtadalis ketina atostogauti svečioje šalyje

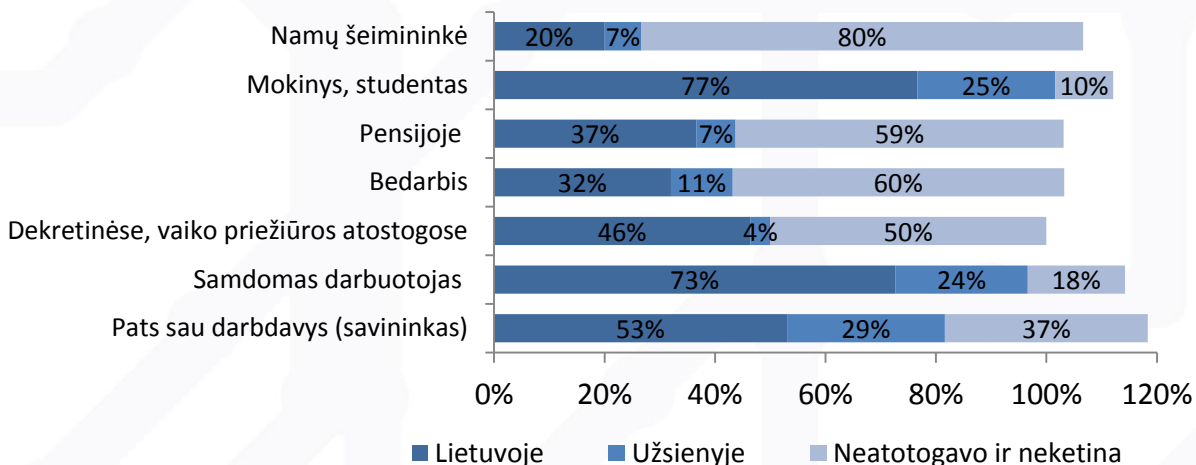
Kur ketinate atostogauti šiais metais (ar jau atostogavote)? (3)

% nuo visų apklaustųjų (N=1008)

PAGAL ŠEIMINĘ PADĖTĮ



PAGAL UŽSIMĖMIMĄ

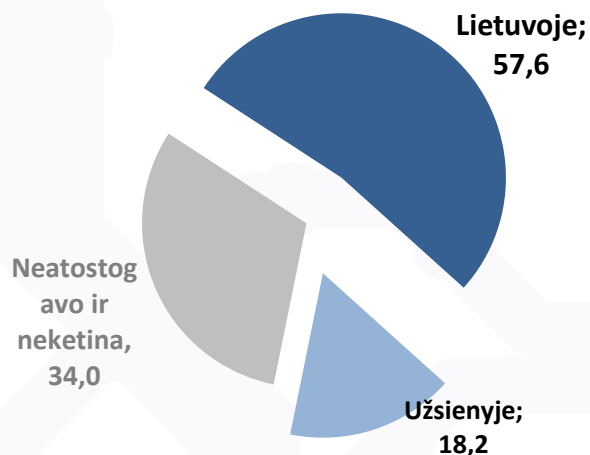


- **Labiausiai atostogų planus 2014 m. kuria viengungiai.** 67 proc. viengungių planuoja atostogauti Lietuvoje ir beveik ketvirtadalis jų turi planų atostogoms užsienyje
- **Gyvenančių šeimoje ir partnerystėje atostogų ketinimai panašūs:** apie 60 proc. ketina ilsėtis Lietuvoje, apie penktadalį – užsienyje.
- **Dauguma našlių ir išsiskyrusių asmenų, namų šeimininkių, pensijoje esančių ir bedarbių atostogų šiais metais neplanuoja**
- **Labiausiai atostogų planus 2014 m. kuria besimokantieji, samdomi darbuotojai ir savininkai:** didžioji jų dalis ketina atostogauti Lietuvoje, apie ketvirtadalį – užsienyje

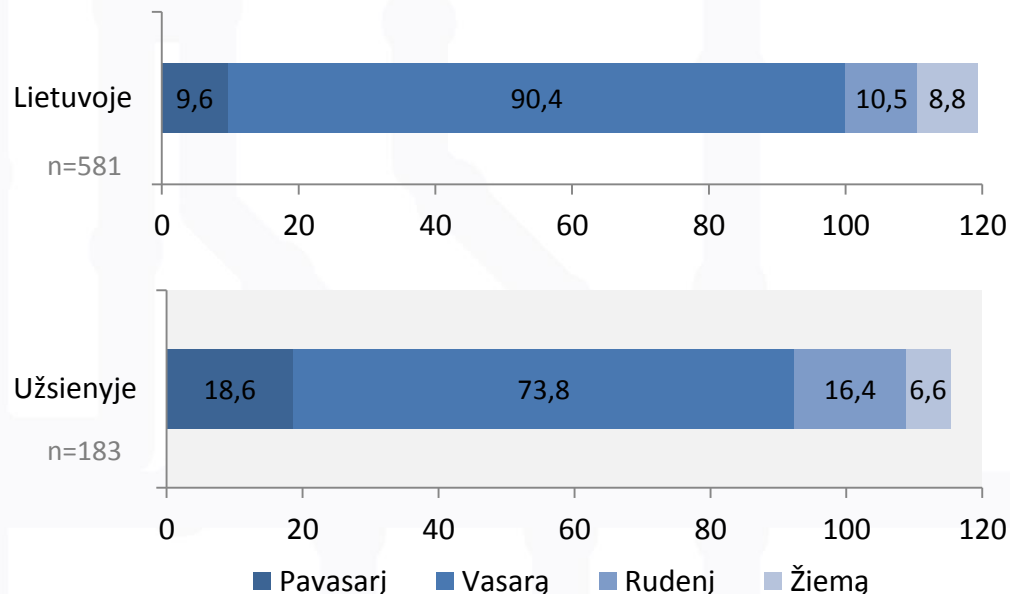
Kada ketinate atostogauti (atostogavote) šiais metais?

% nuo visų apklaustųjų (N=1008)

VISI



% nuo ketinančių atostogauti...

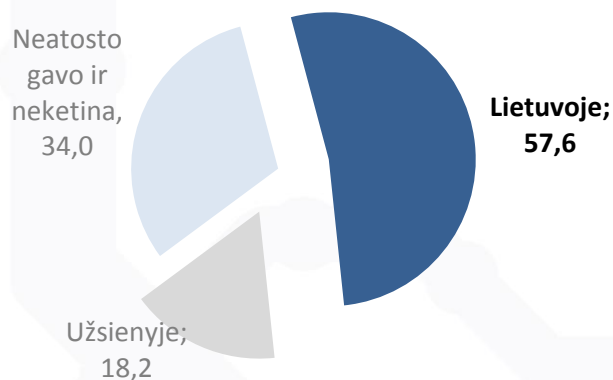


- **Didžioji dalis** atostogas planuojančių Lietuvos gyventojų atostogauti ketina **vasarą**
- **Lietuvoje vasarą** ketina atostogauti **90,4 proc. Lietuvos gyventojų**, arti dešimtadalio gyventojų atostogas planuoja kitais metų laikais
- Nors atostogausiantys **užsienyje** 2014 m. poilsiui renkasi **vasarą**, tačiau **beveik penktadalį** užsienyje atostogauti ketinančių Lietuvos gyventojų į svečias šalis ketina vykti **pavasarij, apie šeštadalį – rudeni**

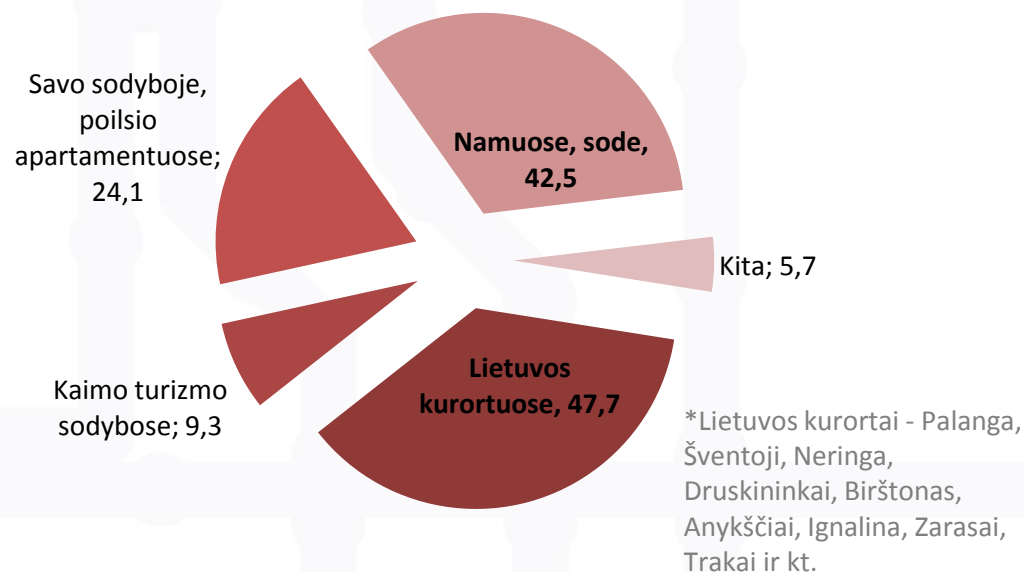
Atostogų LIETUVOJE ketinimai 2014 m.:

% nuo visų apklaustųjų (N=1008)

VISI



% nuo atostogaujančių Lietuvoje (n=581)

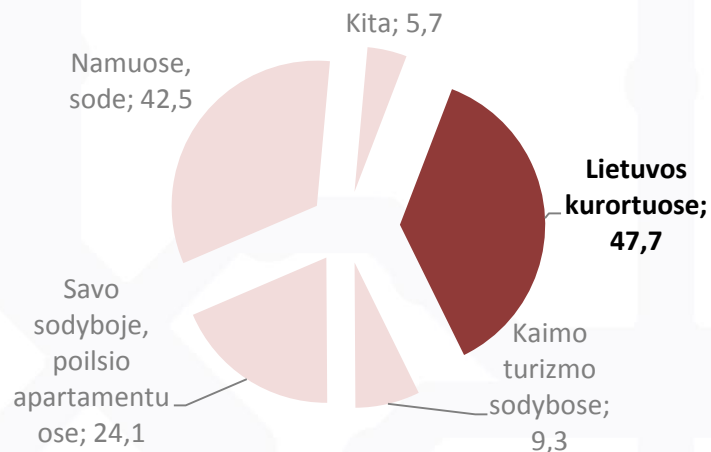


- Ketinantis atostogauti **Lietuvoje**, daugiausia 2014 m. vyks į **Lietuvos kurortus arba atostogaus namuose ir sode**: kiek mažiau nei pusė Lietuvoje atostogaujančių ketina ilsėtis Lietuvos kurortuose, o 42,5 proc. Lietuvos gyventojų – namuose arba sode
- **Ketvirtadalis** Lietuvoje atostogausančių atostogas ketina praleisti **savo sodyboje, poilsio apartamentuose**
- **Kaimo turizmo sodybose** ketina ilsėtis tik **mažiau nei dešimtadalis** Lietuvoje atostogas planuojančių gyventojų

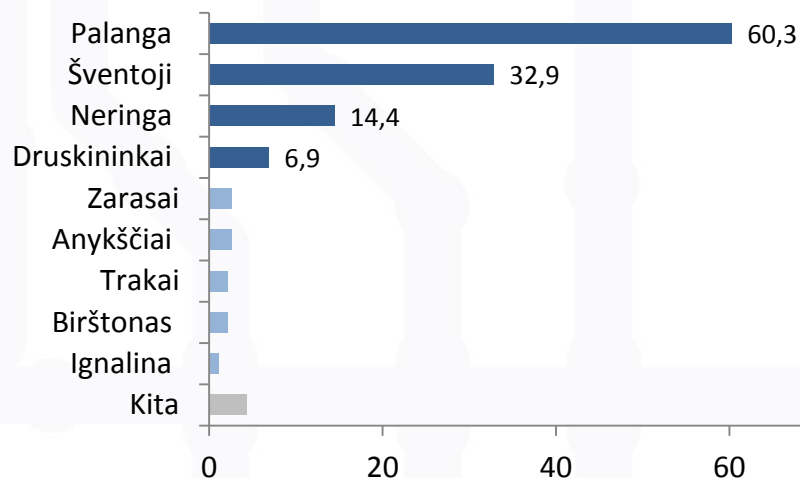
Kuriame Lietuvos KURORTE ketinate leisti savo savaitės trukmės ar ilgesnes atostogas šiais metais?)

*Lietuvos kurortai - Palanga, Šventoji, Neringa, Druskininkai, Birštonas, Anykščiai, Ignalina, Zarasai, Trakai ir kt.

% nuo atostogaujančių Lietuvoje (n=581)



% nuo atostogaujančių Lietuvos kurortuose (n=277)



- **Beveik pusė (47,7 proc.) Lietuvoje ketinančių atostogauti** gyventojų planuoja atostogas praleisti **Lietuvos kurortuose**, iš kurių **populiariausi pajūrio kurortai: Palangoje** savaitę ir ilgiau ketina atostogauti 60,3 proc., **Šventojoje** – trečdalis, **Neringoje** – apie šesťadalį atostogas kurortuose planuojančių Lietuvos gyventojų
- **Druskininkai** – **ketvirtas pagal populiarumą** Lietuvos kurortas, jame ketina atostogauti 6,9 proc. Lietuvos kurortus atostogoms besirenkančių šalies gyventojų

***Poilsis su nakvyne savaitgaliais ir švenčių dienomis:
Lietuvos gyventojų planai 2014 m.***

Ar 2014 m. ketinate vykti su nakvyne pailsėti SAVAITGALIAIS AR ŠVENČIŲ DIENOMIS (Lietuvoje arba užsienyje) (ar jau buvote)? (1)

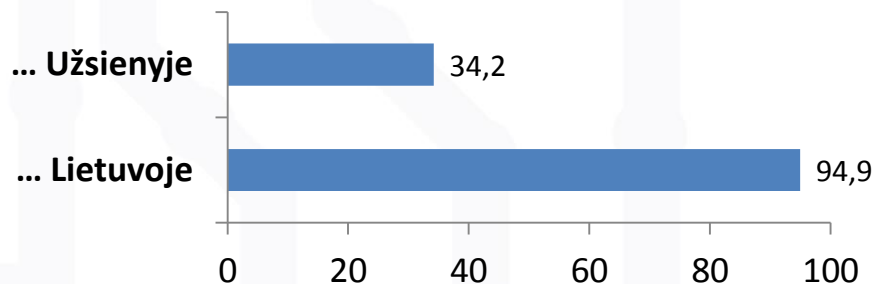
Ar 2014 m. ketinate vykti su nakvyne pailsėti SAVAITGALIAIS AR ŠVENČIŲ DIENOMIS

Proc. nuo visų, N=1008



Ketina savaitgalį su nakvyne praleisti:

% nuo ketinančių poilsiauti savaitgalį su nakvyne (n=474)

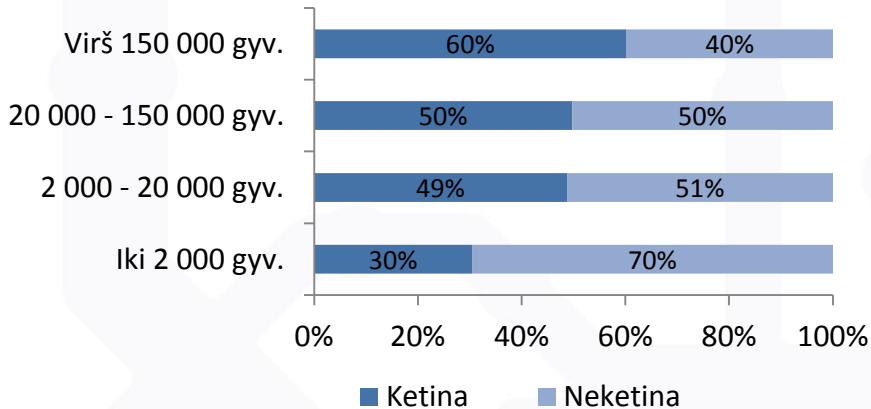


- 2014 m. **savaitgaliais ar švenčių dienomis su nakvyne** pailsėti ketina **kiek mažiau nei pusė (47 proc.)** Lietuvos gyventojų
- **Beveik visi** poilsį su nakvyne savaitgaliui planuojantys Lietuvos gyventojai ketina ilsėtis **Lietuvoje**
- **Trečdalis** ketinančių ilsėtis savaitgaliais, **planuoja išvykas į užsienį**

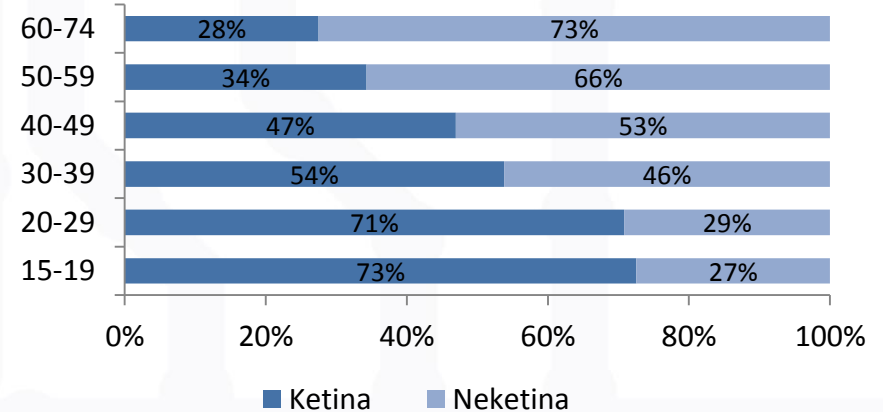
Ar 2014 m. ketinate vyksti su nakvyne pailsėti SAVAITGALIAIS AR ŠVENČIŲ DIENOMIS (Lietuvoje arba užsienyje) (ar jau buvote)? (2)

% nuo visų apklaustųjų (N=1008)

PAGAL GYVENAMOSIOS VIETOVĖS DYDĮ



PAGAL AMŽIŲ

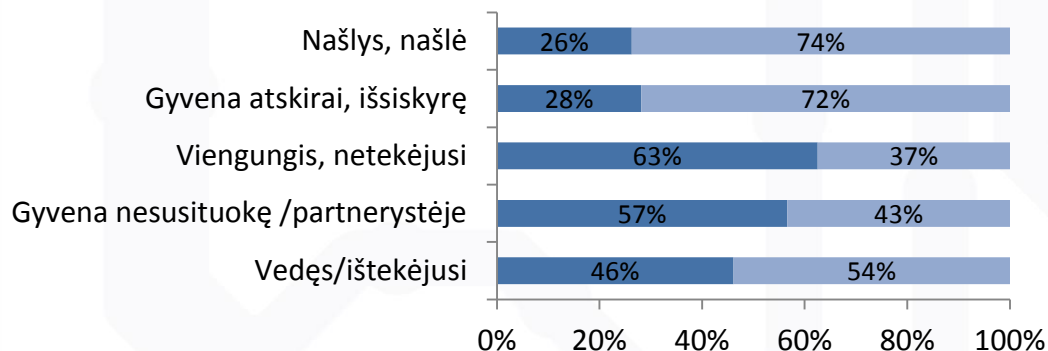


- **Poilsį savaitgaliui su nakvyne šiais metais labiau linkę planuoti didesnių miestų ir didmiesčių gyventojai.** Pusė ir daugiau respondentų, gyvenančių didesnėse nei 20 tūkst. gyventojų turinčiose vietovėse ketina ilsėtis savaitgaliais su nakvyne (Lietuvoje arba užsienyje). Tik mažiau nei trečdalis iki 2 tūkst. gyventojų turinčių vietovių gyventojai turi planą savaitgalio su nakvyne išvykai šiais metais
- **Ilsėtis savaitgalį su nakvyne labiau ketina jaunesnio ir vidutinio amžiaus šalies gyventojai.** Per 70 proc. 15-29 m. amžiaus gyventojų planuoja vyksti su nakvyne pailsėti savaitgaliais šiais metais

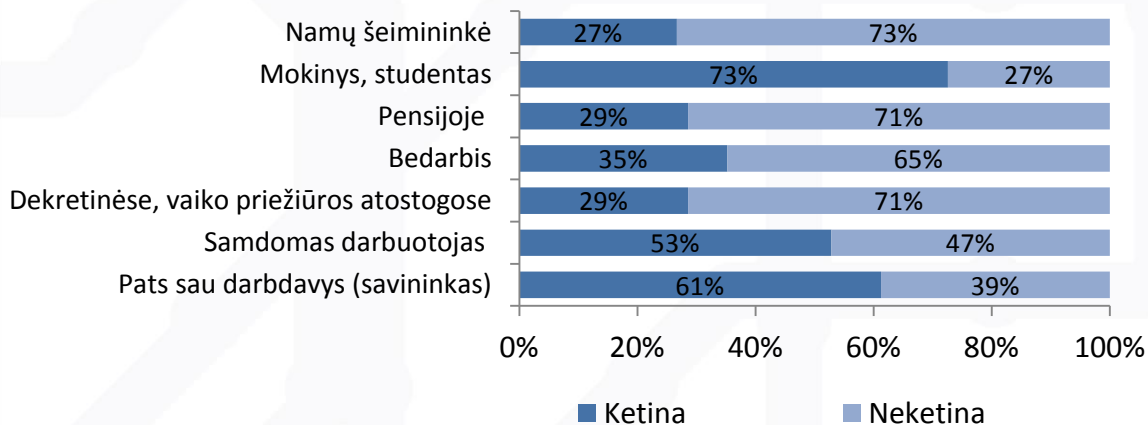
Ar 2014 m. ketinate vykti su nakvyne pailsėti SAVAITGALIAIS AR ŠVENČIŲ DIENOMIS (Lietuvoje arba užsienyje) (ar jau buvote)? (3)

% nuo visų apklaustųjų (N=1008)

PAGAL ŠEIMINĘ PADĖTĮ



PAGAL UŽSIMĖMIMĄ

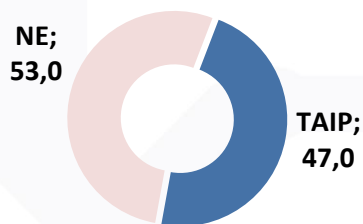


- **Labiausiai su nakvyne pailsėti savaitgaliais ketina viengungiai, taip pat – kartu gyvenantys nesusituokę asmenys**
- **Kartu gyvenantys nesusituokę asmenys labiau linkę išvykti savaitgaliui su nakvyne nei susituokę: tik mažiau nei pusė susituokusiųjų ketina išvykti pailsėti savaitgaliui su nakvyne**
- **Ilsėtis savaitgaliais su nakvyne labiausiai ketina besimokantieji, įmonių savininkai, taip pat – samdomi darbuotojai**

Kaip dažnai 2014 m. ketinate su nakvyne pailsėti savaitgaliais ar švenčių dienomis UŽSIENYJE (ar jau buvote)?

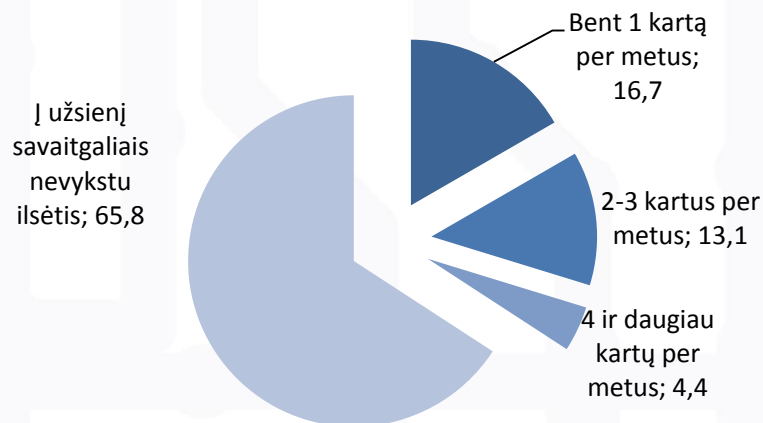
Ar 2014 m. ketinate vyksti su nakvyne pailsėti **SAVAITGALIAIS AR ŠVENČIŲ DIENOMIS** (Lietuvoje arba užsienyje) (ar jau buvote)?

Proc. nuo visų, N=1008



Kaip dažnai ketinate su nakvyne pailsėti savaitgaliais ar švenčių dienomis užsienyje šiais metais?

% nuo ketinančių ilsėtis savaitgaliais/švenčių dienomis su nakvyne (n=474)

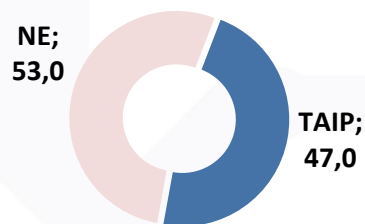


- 2014 m. **savaitgaliais ar švenčių dienomis su nakvyne pailsėti ketina kiek mažiau nei pusė (47 proc.) Lietuvos gyventojų**
- **Du trečdaliai (65,8 proc.) Lietuvos gyventojų savaitgaliais ar švenčių dienomis į užsienį nevyksta ilsėtis**
- **Bent vieną kartą per metus į užsienį savaitgaliui išvykti ketina apie šeštadalį** poilsiauti savaitgaliais ketinančių Lietuvos gyventojų, kiek mažiau nei šeštadalis – ketina į užsienį savaitgalio kelionei išvykti **2-3 kartus** 2014 m.

Kaip dažnai 2014 m. ketinate su nakvyne pailsėti savaitgaliais ar švenčių dienomis LIETUVOJE (ar jau buvote)?

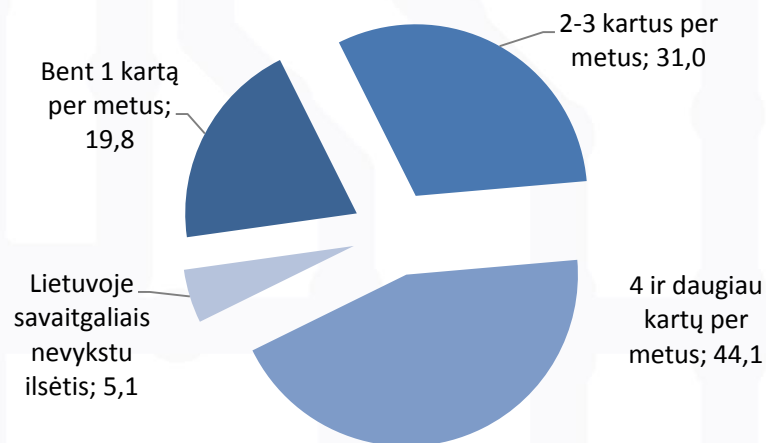
Ar 2014 m. ketinate vykti su nakvyne pailsėti **SAVAITGALIAIS AR ŠVENČIŲ DIENOMIS** (Lietuvoje arba užsienyje) (ar jau buvote)?

Proc. nuo visų, N=1008



Kaip dažnai ketinate su nakvyne pailsėti savaitgaliais ar švenčių dienomis Lietuvoje šiais metais?

% nuo ketinančių ilsėtis savaitgaliais/švenčių dienomis su nakvyne (n=474)

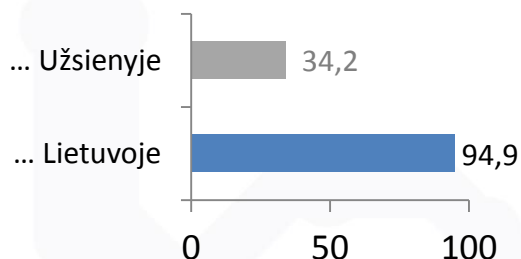


- 2014 m. **su nakvyne pailsėti savaitgaliais Lietuvoje bent kartą per metus** ketina kiek **mažiau nei ketvirtadalis** j poilsines išvykas savaitgaliais planuojantys vykti Lietuvos gyventojai, apie trečdalį (31 proc.) – ketina ilsėtis 2-3 kartus per metus, o 4 ir daugiau savaitgalius su nakvyne – ketina 44,1 proc. savaitgalio poilsines keliones planuojantys Lietuvos gyventojai

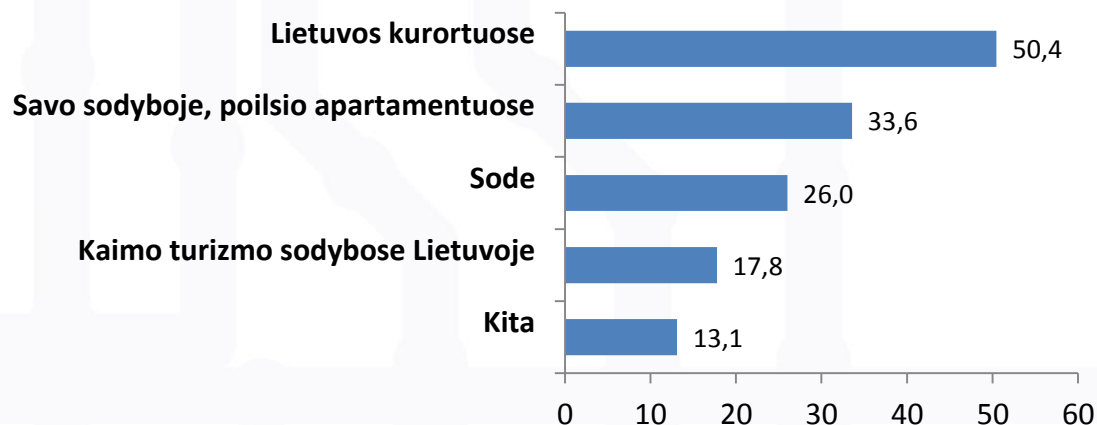
Kur ketinate lankytis, kai keliausite LIETUVOJE savaitgaliais ir švenčių dienomis (su nakvyne) 2014 m.?

Ketina savaitgalį su nakvyne praleisti:

% nuo ketinančių poilsiauti savaitgalį su nakvyne (n=474)



% nuo ketinančių ilsėtis savaitgaliais/švenčių dienomis su nakvyne LIETUVOJE (n=450)



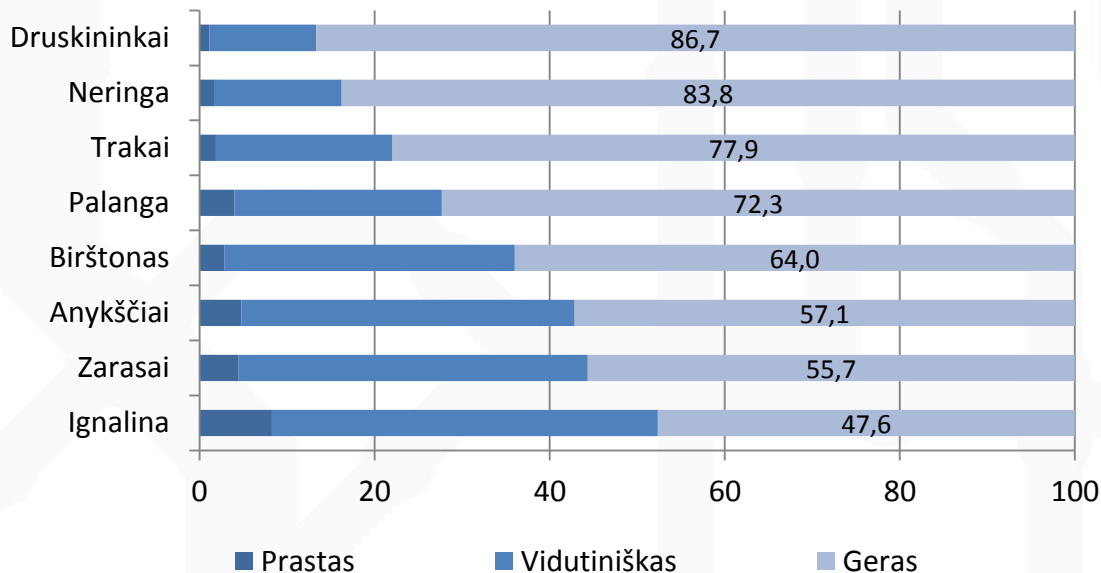
- 2014 m. **savaitgaliais ar švenčių dienomis su nakvyne ketinantys ilsėtis** Lietuvos gyventojai dažniausiai ketina Lietuvoje
- **Savaitgalio kelionėms su nakvyne Lietuvoje** šalies gyventojai labiausiai linkę rinktis **Lietuvos kurortus, savo sodybas ar poilsio apartamentus**: pusė šalies gyventojui savaitgalio išvykoms renkasi kurortus, apie trečdalį ketina ilsėtis savo sodybose
- **Ketvirtadalis** poilsiauti su nakvyne savaitgalį Lietuvoje planuoja **sode**

Lietuvos kurortų vertinimas: šalies gyventojų nuomonė

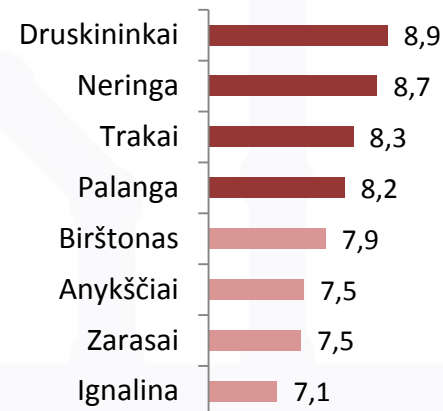
Kaip vertinate Lietuvos kurortus, nepriklausomai nuo lankymosi juose fakto (galima remtis tuo, ką esate skaitę, girdėję ir pan.) ?

Kurortų vertinimas 10 balų skalėje, kurioje 1 reiškia, kad tai „labai prastas kurortas“, o 10 – „labai geras kurortas“

Vertinimai susumuoti: 1-4 – prastas, 5-7 – vidutiniškas, 8-10 – geras.



Kurortų vertinimo vidurkis

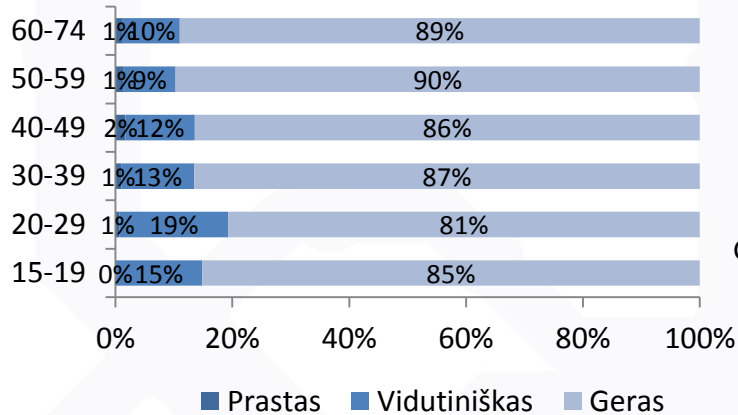


- Respondentai **patraukliausiais** Lietuvos kurortais laiko **Druskininkus ir Neringą**, taip pat **Trakus ir Palangą**.
- **Prasčiau** Lietuvos gyventojai vertina **Birštoną, Anykščius, Zarasus ir Ignaliną**

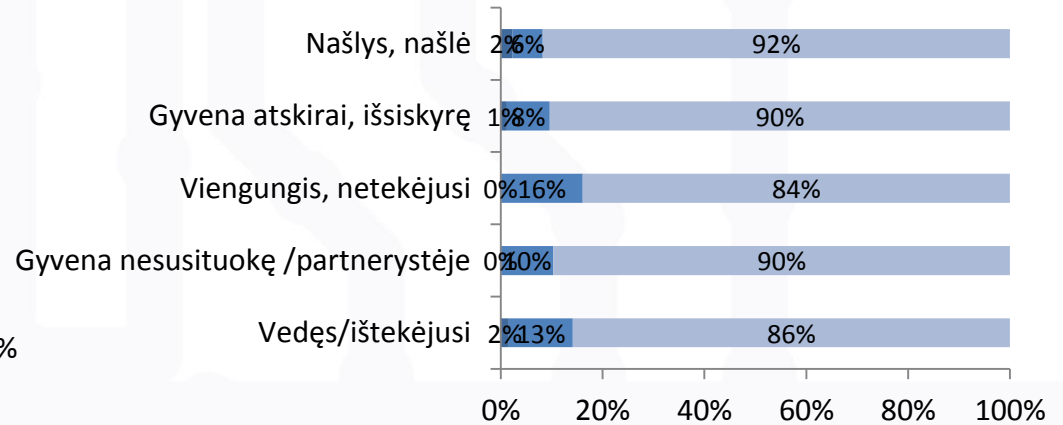
Kaip vertinate DRUSKININKUS, nepriklausomai nuo lankymosi juose fakto (galima remtis tuo, ką esate skaitė, girdėję ir pan.) ?

% nuo pateikusiųjų vertinimus apie Druskininkus (n=880)

PAGAL AMŽIŲ



PAGAL ŠEIMINĘ PADĖTĮ

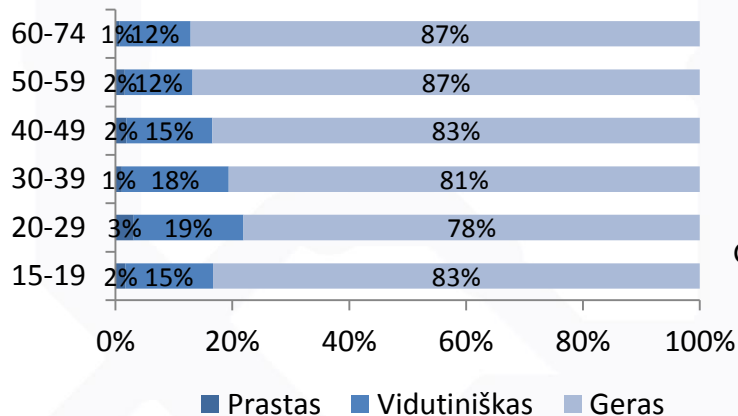


- **Druskininkai** yra **geriausiai** Lietuvos gyventojų **vertinamas kurortas** šalyje
- Druskininkus **gerai vertina visų amžiaus grupių asmenys**, geriausiai – 50-74 metų amžiaus šalies gyventojai
- Druskininkus **geriausiai vertina našliai (-ės), gyvenantys atskirai ar išsiskyre asmenys**, taip pat – **gyvenantys kartu nesusituokę** šalies gyventojai

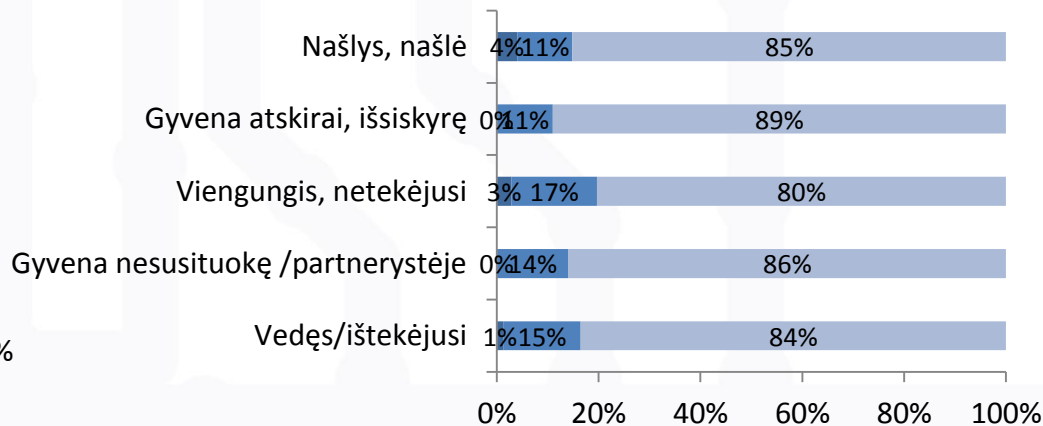
Kaip vertinate NERINGĄ, nepriklausomai nuo lankymosi joje fakto (galima remtis tuo, ką esate skaitę, girdėję ir pan.) ?

% nuo pateikusiųjų vertinimus apie Neringą (n=782)

PAGAL AMŽIŲ



PAGAL ŠEIMINĘ PADĖTĮ

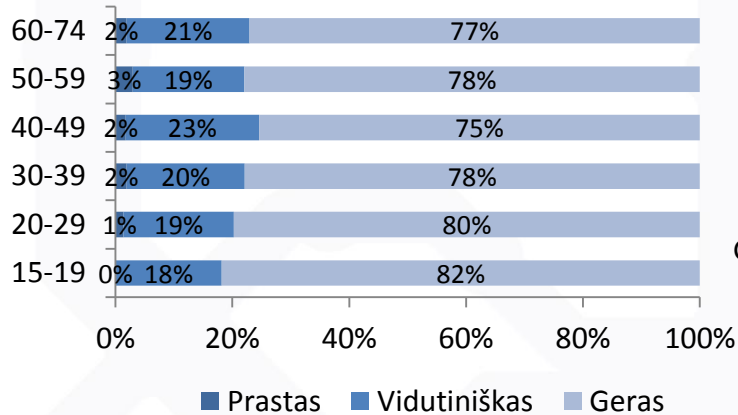


- Neringa, šalies gyventojų vertinimu, yra **antras pagal gerumą Lietuvos kurortas**
- Neringą **gerai vertina visų amžiaus grupių** Lietuvos gyventojai, tačiau **geriausiai – 40-74 m. amžiaus** respondentai
- **Neringą mėgsta tiek vienišiai (išsiskyre, našlaujantys asmenys), tiek poros, kiek mažiau šį kurortą mėgsta viengungiai**

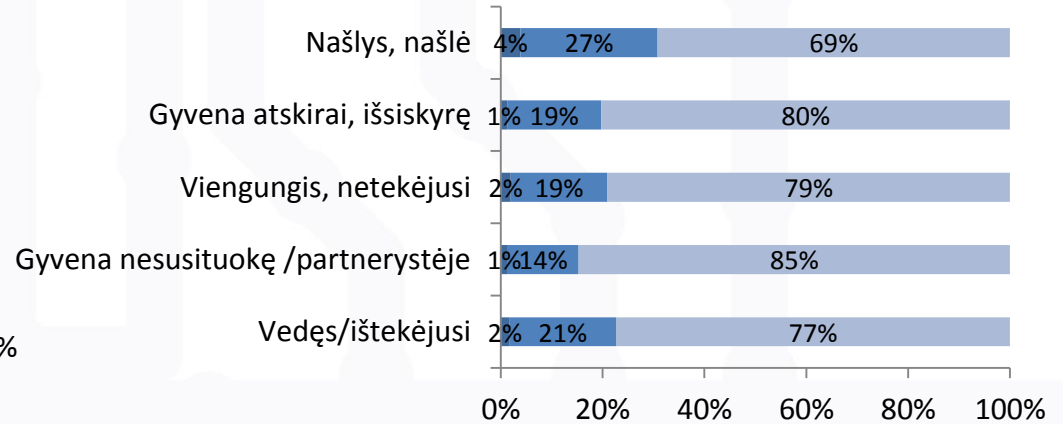
Kaip vertinate TRAKUS, nepriklausomai nuo lankymosi juose fakto (galima remtis tuo, ką esate skaitę, girdėję ir pan.) ?

% nuo pateikusiųjų vertinimus apie Trakus (n=861)

PAGAL AMŽIŲ



PAGAL ŠEIMINĘ PADĖTĮ

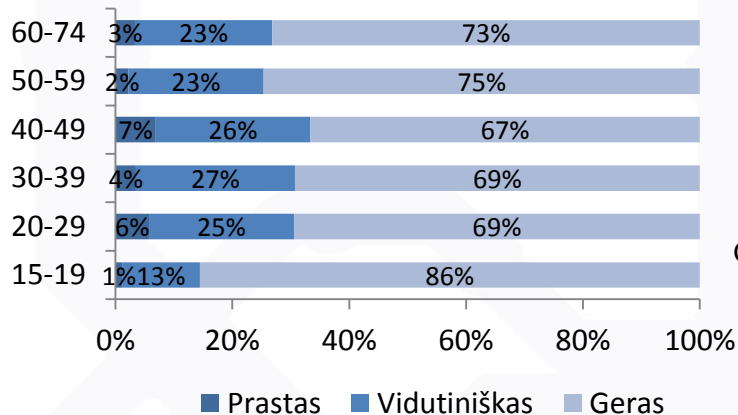


- **Trakai**, Lietuvos gyventojų vertinimų, trečias pagal gerumą Lietuvos kurortas (kurortinė vietovė)
- Trakus **kiek geriau vertina jaunesni** asmenys (15-29 m. amžiaus), taip pat **gyvenantys kartu nesusituokę** (partnerystėje) asmenys

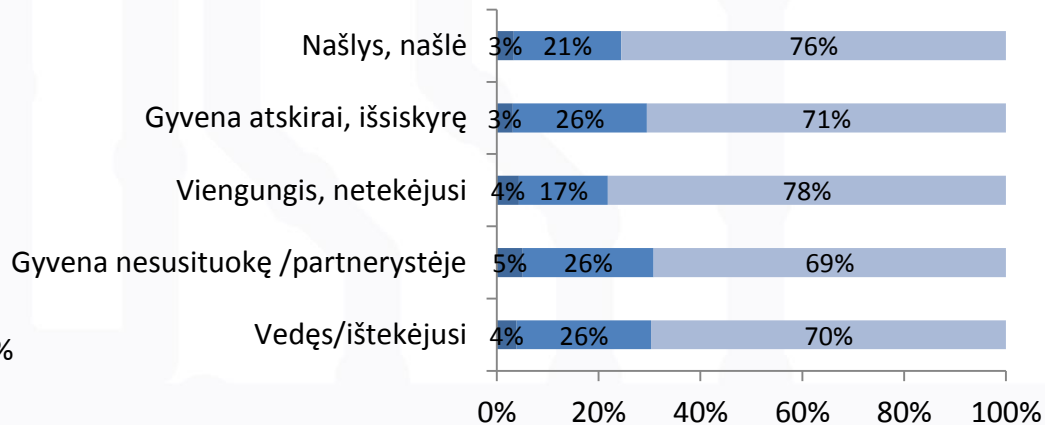
Kaip vertinate PALANGĄ, nepriklausomai nuo lankymosi joje fakto (galima remtis tuo, ką esate skaitę, girdėję ir pan.) ?

% nuo pateikusiųjų vertinimus apie Palangą (n=954)

PAGAL AMŽIŲ



PAGAL ŠEIMINĘ PADĖTĮ

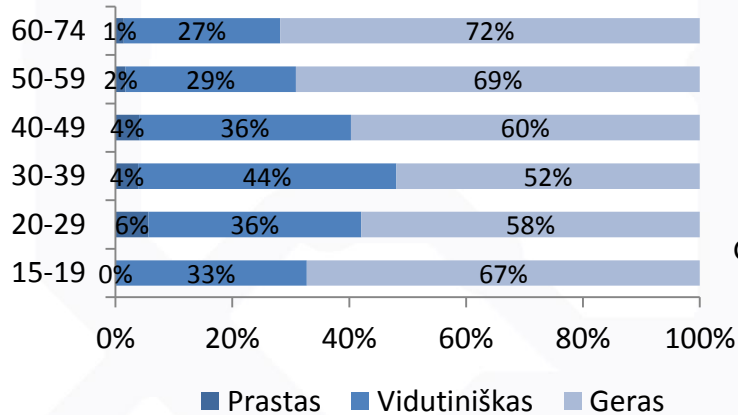


- Palangą, Lietuvos gyventojų nuomone, yra **ketvirtas pagal gerumą** šalies kurortas
- Palangą **geriau vertina jauniausi** respondentai (15-19 m. amžiaus asmenys), taip pat Palangą kiek geriau, lyginant su kitomis amžiaus grupėmis vertina **vyresnio amžiaus gyventojai** (50-74 m. amžiaus asmenys)
- Palangą **mėgsta viengungiai bei našlaujantys asmenys**

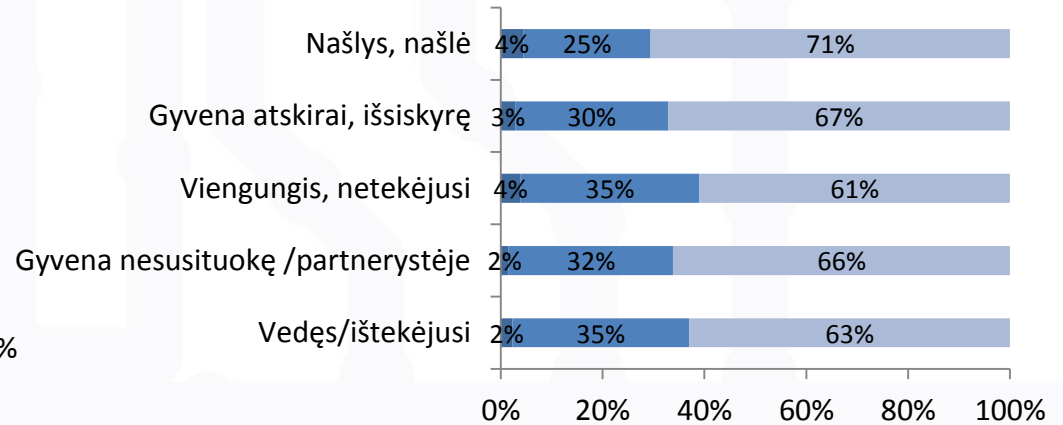
Kaip vertinate BIRŠTONĄ, nepriklausomai nuo lankymosi jame fakto (galima remtis tuo, ką esate skaitę, girdėję ir pan.) ?

% nuo pateikusiųjų vertinimus apie Birštoną (n=711)

PAGAL AMŽIŲ



PAGAL ŠEIMINĘ PADĖTĮ



- Birštonas įvertintas kaip **penktas pagal gerumą Lietuvos kurortas**
- Birštoną **geriausiai vertina vyresnio amžiaus šalies gyventojai**: 60-74 metų ir 50-59 m. amžiaus respondentai
- Birštoną geriausiai vertina **našlaujantys asmenys**

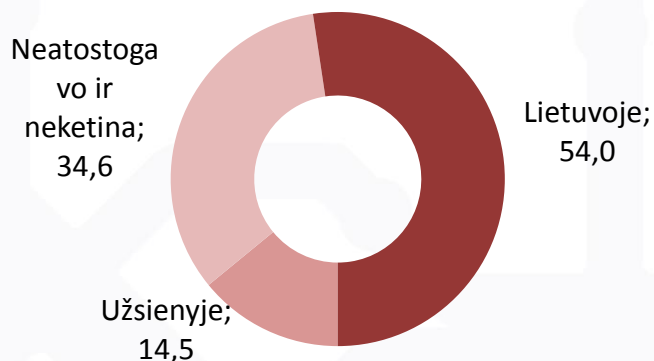
Lietuvos gyventojų 2012 m. ir 2014 m. atostogų planų palyginimas

Ketiniai atostogoms 2012 m. ir 2014 m.

Kur ketinate atostogauti ... metais (ar jau atostogavote)?

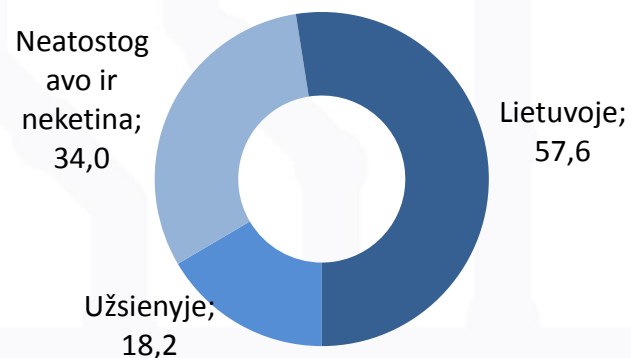
2012 m.

% nuo visų apklaustųjų (N=1018)



2014 m.

% nuo visų apklaustųjų (N=1008)

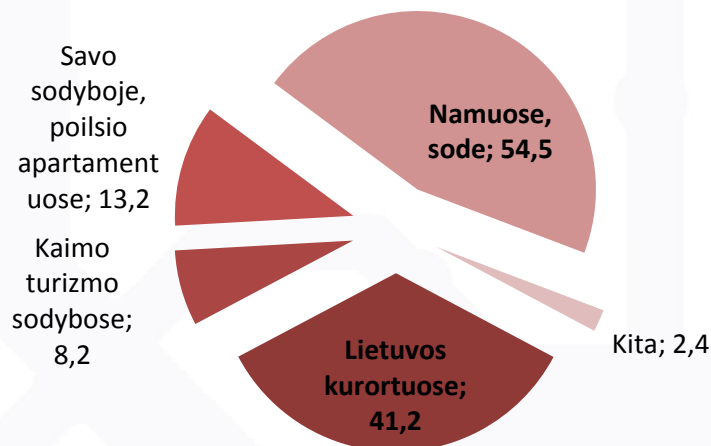


- **Neatostogaujančių Lietuvos gyventojų dalis**, lyginant 2012 m. ir 2014 m. tyrimų rezultatus, išliko beveik ta pati: **trečdalis** šalies gyventojų **neatostogauja**
- Tačiau lyginant su ankstesniais metais, 2014 m. gyventojai **atostogauti ketina daugiau**, planuodami atostogas **ir Lietuvoje, ir užsienyje**

Atostogų LIETUVOJE ketinimai :

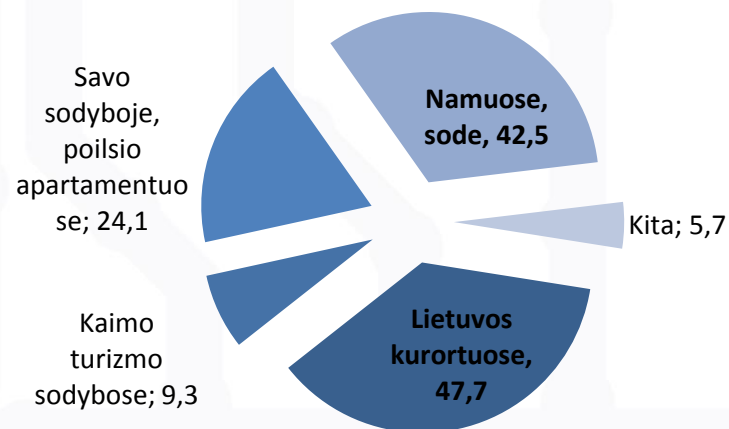
2012 m.

% nuo atostogaujančių Lietuvoje (n=549)



2014 m.

% nuo atostogaujančių Lietuvoje (n=581)



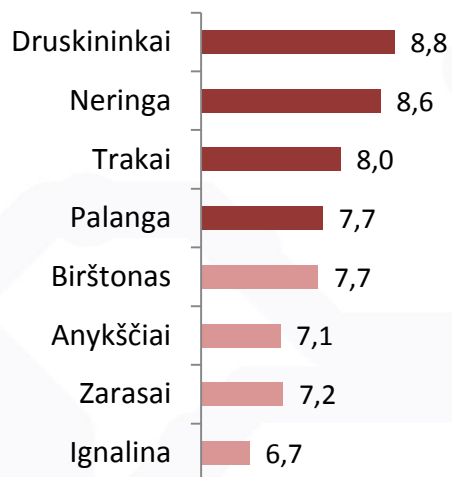
*Lietuvos kurortai - Palanga, Šventoji, Neringa, Druskininkai, Birštonas, Anykščiai, Ignalina, Zarasai, Trakai ir kt.

- **Namai ir sodas – nebe populiariausia atostogų vieta.** Lyginant 2012 m. ir 2014 m. tyrimų apie Lietuvos gyventojų ketinimus atostogauti planus, pastebėtina, kad ženkliai **sumažėjo atostogaujančių namuose ir sode** gyventojų dalis bei ženkliai išaugo gyventojų dalis, atstogoms planuojanti **savo sodybose ir apartamentuose**. **Taip pat didesnė gyventojų dalis** atstogoms 2014 m. **renkasi kurortus, kaimo turizmo sodybas**

Kaip vertinate Lietuvos kurortus, nepriklausomai nuo lankymosi juose fakto (galima remtis tuo, ką esate skaitę, girdėję ir pan.) ?

Kurortų vertinimo vidurkis

2012 m.



2014 m.



- **Kurortų vidutiniai vertinimai pagerėjo, bet jų patrauklumo eiliškumas nepasikeitė:** Lietuvos gyventojai tiek 2012 m., tiek 2014 m. **patraukliausiais** Lietuvos kurortais laiko **Druskininkus ir Neringą**, taip pat **Trakus ir Palangą**

Informacija apie tyrimą

Tyrimo tikslas – įvertinti, kur Lietuvos gyventojai atostogavo ar ketina atostogauti 2014 m.

Tyrimo metodas – tiesioginis (Face-to-face) interviu (Omnibusas).

Tikslinė grupė – 15-74 m. amžiaus Lietuvos Respublikos gyventojai.

Atranka – respondentų pasiskirstymas pagal lytį, amžių ir gyvenamosios vietovės dydį atitinka visų 15-74 m. Lietuvos gyventojų pasiskirstymą pagal šias charakteristikas.

Imtis – 1008 asmenų .

Tyrimo atlikimo laikas:

2014 m. vasario 13-24 d.

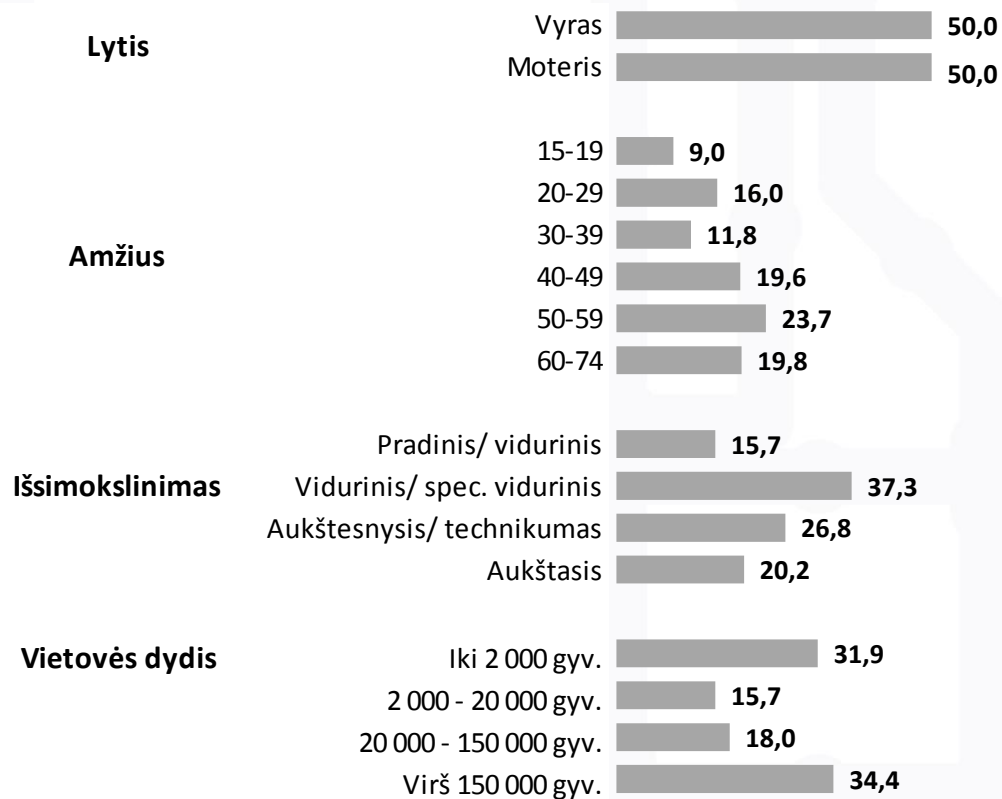
Tyrimą įgyvendino:

UAB „Ekonominės konsultacijos ir tyrimai“ bendradarbiaujant su UAB “Norstat”

2012 m. tyrimas atliktas 2012 m. spalio 16-28 d., UAB „Ekonominės konsultacijos ir tyrimai“ bendradarbiaujant su UAB “Norstat” ir UAB “Europos tyrimai”. Tyrimo imtis – 1018 asmenų. Tyrimo metodas, tikslinė grupė, atranka – analogiški 2014 m. tyrimui.

Socialinės – demografinės apklaustųjų charakteristikos (1)

% nuo visų apklaustųjų (N=1008)



Socialinės – demografinės apklaustųjų charakteristikos (2)

% nuo visų apklaustųjų (N=1008)

